

 교훈: 꿈은 크게 행동은 바르게 생각은 슬기롭게 담당자: 박*성	교목: 주목 교화: 영산홍	배곧라운 가정통신 <a href="http://www.baegotraon.es.kr">http://www.baegotraon.es.kr</a> <b>2019 재난대응 안전한국훈련 알림</b>	◎배곧라운 2019 -217호◎ ❶ 교육목표 ❶ 1. 자발적인 참여와 적극적인 활동으로 배움을 즐기는 어린이 2. 서로 배려하고 어울리는 어린이 3. 놀이와 학습으로 몸과 마음이 건강한 어린이 4. 꿈을 용기 있게 펼치는 어린이
---	-------------------	--	---

☎ 15010 경기도 시흥시 배곧4로 94-39 ☎ (교무실)031-8032-6504 (FAX)(031) 499-6214

## 안전한국훈련! 각종 재난으로부터 국민의 생명과 재산을 지키는 재난대응 종합훈련입니다.

### 훈련개요



#### 훈련기간

2019. 10. 28 (월) ~ 11. 1 (금) [5일간]  
 ※시범훈련 : 9. 30 ~ 10. 4 [4일간]

#### 훈련주관

행정안전부

#### 참여기관

총 705개 기관 및 일반국민

### 일자별 주요 현장훈련 실시 계획

연 계 연	1일차	10.28(월)	<ul style="list-style-type: none"> <li>● 숙박시설 대형화재, 유해화학물질 유출(대구광역시)</li> <li>● 청소년 수련관 지진, 화재, 붕괴(강원 양구)</li> <li>● 다중이용시설 대형화재(서울 종로)</li> </ul>
	2일차	10.29(화)	<ul style="list-style-type: none"> <li>● 유해화학물질 유출(환경부·전라북도·전북 군산)</li> <li>● 원자력안전 사고(원자력안전위원회, 부산 기장, 전북 부안, 경남 양산)</li> <li>● 요양병원 대형화재(경북 의성)</li> </ul>
	3일차	10.30(수)	<ul style="list-style-type: none"> <li>● 원유수급사고(산업통상자원부·한국석유공사)</li> <li>● 해양선박사고 및 해양오염(부산 중구·부산항만공사)</li> <li>● * 국민참여 전국 지진대피훈련(10.30 14:00)</li> </ul>
	4일차	10.31(목)	<ul style="list-style-type: none"> <li>● 산불로 인한 문화재 시설사고(문화재청·충청남도·충남 공주)</li> <li>● 공동주택 지진, 붕괴, 화재(국토교통부·전북 김제·한국토지주택공사)</li> <li>● 지진·해일로 인한 다중이용시설 붕괴(강원도·강원 삼척)</li> </ul>
	5일차	11.1(금)	<ul style="list-style-type: none"> <li>● 항공기 사고(인천국제공항공사)</li> <li>● 선박사고 및 해양오염(경남 통영)</li> <li>● 산업단지 내 공장 대형화재(대전 대덕)</li> </ul>

※상기 일자별 훈련 실시계획은 훈련주관기관의 사정에 따라서 변동될 수 있음

# 대규모 정전방지 절전행동요령



## 절전행동요령

### 가정에서는

- 전기히터, 전기장판, 기타 전열기의 사용을 중지합니다.
- 재난상황 파악을 위한 TV, 라디오를 제외한 가전기기의 사용을 중지합니다.



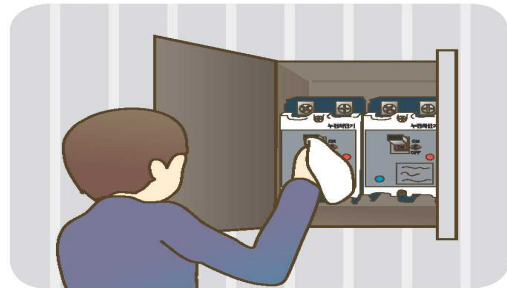
### 사무실, 상가건물에서는

- 사무실 내 전기히터와 각종 사무기기의 전원을 차단합니다.
- 안전, 보안용을 제외한 실내조명등과 간판 등을 일시 소등합니다.



### 공장, 산업체에서는

- 공장관리자는 난방설비의 가동을 중지하거나 온도를 낮춥니다.
- 비상발전기의 가동을 점검하고 운전 상태를 확인합니다.



## 절전행동요령

### 엘리베이터 내에서 정전이 됐을 때

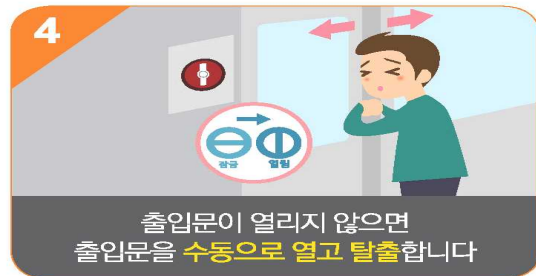
- 조명이 꺼지거나 운행이 정지되면 인터폰(휴대폰)으로 구조를 요청하고 임의 탈출을 시도하지 않습니다.



# 지하철 사고시 행동요령



## 지하철 대피시



## 수동으로 문을 여는 방법

- 1 출입문 옆 벽면의 출입문 비상핸들을 시계방향으로 돌립니다.(신형 전동차)
- 2 출입문 양옆 의자 아래의 출입문 비상콕을 앞으로 잡아당깁니다.(구형 전동차)
- 3 출입문을 잡고 양쪽으로 밀어서 문을 엽니다.



# 산불 발생시 행동요령



## 산불발생시

1

산불 발견 시 119, 산림청에 신고합니다.

2

초기의 작은 산불은  
외투, 나뭇가지 등을 이용해 두드리거나  
덮어서 불을 끕니다.

3

안전  
지역

산불 규모가 커지면  
산불 발생 지역에서 멀리 떨어진  
안전한 장소로 신속히 대피합니다.

4

대피하지 못한 경우, 바람을 등지고  
낙엽이나 나뭇가지 등이 없는 움푹한 곳에서  
낮은 자세로 엎드려 구조를 기다립니다.

## 산불예방

1

산행 전에 산림청 홈페이지를 통해  
입산통제, 등산로 폐쇄 여부를 확인합니다.

2

입산 시 성냥,ライター 등 인화성 물질을  
소지하지 않고, 담배를 피우거나  
불씨를 다루지 않습니다.

3

산에서 취사, 야영을 하지 않습니다.  
※ 지정된 야영장과 대피소에서만 가능

국민의 생활 속에서  
실현하는 안전한 대한민국

**2019. 10.28(월) - 11.1(금)**

국민참여 지진 대피훈련 : 10.30(수)

# 소(소화기)·소(소화전) 심(심폐소생술)



## 소화기 사용법

✓ 체크포인트

압력계지침  
확인



녹색 정상



노란색 압력미달

1



안전핀을 뽑는다

2



노즐을 잡고 불쪽을 향한다

3



손잡이를 움켜쥜다

4



분말을 골고루 쏜다

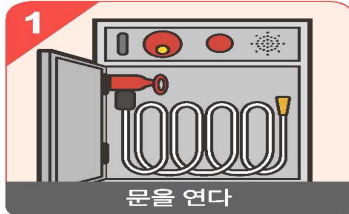
## 소화전 사용법

✓ 체크포인트

수동기동방식은  
펌프 가동스위치를  
누른다



1



문을 연다

2



호스를 빼고 노즐을 잡는다

3



밸브를 돌린다

4



불을 향해 쏜다

## 심폐소생술 순서

✓ 체크포인트

C 가슴압박

A 기도유지

B 인공호흡

C→A→B 순서

1



의식 및 호흡을 확인한다

2



119신고 및 AED 요청한다

3



가슴압박을 30회한다

4



인공호흡을 2회 한다

# 지진 발생시 행동요령



## 집안에 있을 경우



**탁자 아래로** 들어가 몸을 보호합니다.  
흔들림이 멈추면 **전기**와 **가스**를 차단하고 문을 열어 출구를 확보한 후, 밖으로 나갑니다.

## 집밖에 있을 경우



떨어지는 물건에 대비하여 가방이나 손으로 **머리**를 보호하며, 건물과 거리를 두고 운동장이나 공원 등 넓은 공간으로 대피합니다.

## 엘리베이터에 있을 경우



**모든 층의 버튼을 눌러** 가장 먼저 열리는 층에서 내린 후 계단을 이용합니다.  
※지진 시 엘리베이터를 타면 안됩니다.

## 학교에 있을 경우



**책상 아래로** 들어가 책상 다리를 꼭 잡습니다.  
흔들림이 멈추면 질서를 지키며 운동장으로 대피합니다.

## 백화점, 마트에 있을 경우



진열장에서 떨어지는 물건으로부터 몸을 보호하고, 계단이나 가동 근처로 가 있습니다. 흔들림이 멈추면 밖으로 대피합니다.

## 극장, 경기장 등에 있을 경우



흔들림이 멈출 때까지 **가방** 등 소지품으로 몸을 보호하면서 자리에 있다가, **안내**에 따라 침착하게 대피합니다.

## 전철을 타고 있을 경우



**손잡이나 기둥을 잡아** 넘어지지 않도록 합니다.  
전철이 멈추면 **안내**에 따라 행동합니다.

## 운전을 하고 있을 경우



비상등을 켜고 서서히 속도를 줄여 **도로 오른쪽**에 차를 세우고, 라디오의 정보를 잘 들으면서 **키를 꽂아 두고** 대피합니다.

## 산이나 바다에 있을 경우



**산사태, 절벽 붕괴**에 주의하고 **안전한 곳**으로 대피합니다.  
해안에서 **지진해일** 특보가 발령되면 **높은 곳**으로 이동합니다.



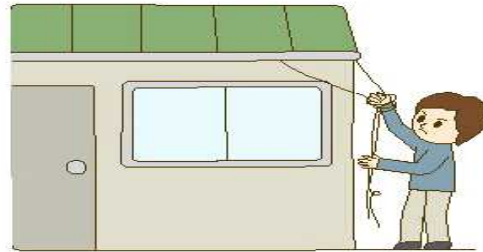


# 풍수해 발생시 행동요령



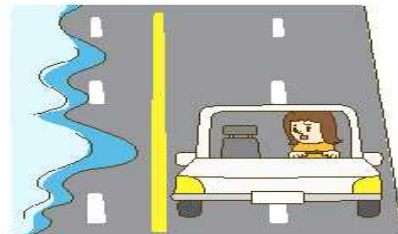
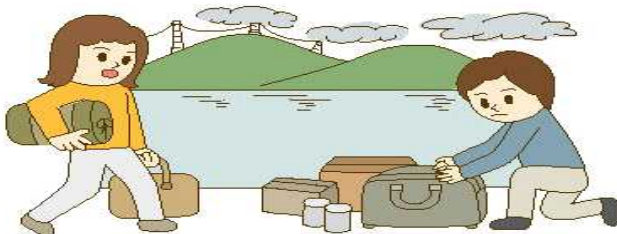
## 태풍·호우 예보시

- TV, 라디오, 스마트 폰으로 기상상황을 파악합니다.
- 집 주변의 배수구를 점검하는 등 재해위험요소를 정비합니다.
- 침수가 예상되는 지하주차장과 하천에 주차된 자동차는 안전한 곳으로 옮깁니다.
- 날아갈 위험이 있는 지붕, 간판, 창문 등을 단단히 고정합니다.
- 재난발생에 대비하여 응급약품, 손전등, 식수, 비상식량 등을 준비합니다.



## 호우 경보시

- 외출을 자제하고 내 주위 상황을 관찰하여 이웃과 위험 정보를 공유합니다
- 개울가, 하천변, 지하차도, 산사태위험지역은 접근하지 않습니다
- 농촌지역에서는 논둑이나 물꼬를 보러 나가지 않습니다
- 이동식 가옥, 가사설, 지하실 등에 거주할 경우 단단한 건물로 이동합니다
- 상습침수지역, 산간계곡 등 대피권고를 받은 경우 즉시 대피합니다



2019년 10월 21일

배곧라운초등학교장